

## FINAL

Α.Σ Πέρα **66 - 78** Αιγάλεω

56%	9 / 16	FT	10 / 15	67%
41%	15 / 37	2p	22 / 34	65%
35%	9 / 26	3p	8 / 20	40%
40	26 - 14	Rb	29 - 6	35
	14	Tu	13	

Referees: Χρησιδης - Φραγκούλη

Each Period	1st	2nd	3rd	4th
Α.Σ Πέρα	25	18	7	16
Αιγάλεω	19	25	11	23

End of Period	1st	2nd	3rd	4th
Α.Σ Πέρα	25	43	50	66
Αιγάλεω	19	44	55	78



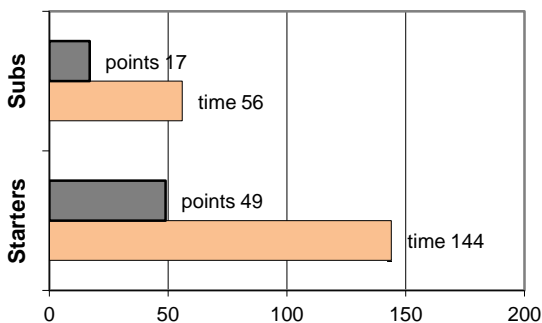
Coach: Γκαναβίας Π. - Φέρτης Ηλ.

Α.Σ. ΠΕΡΑ

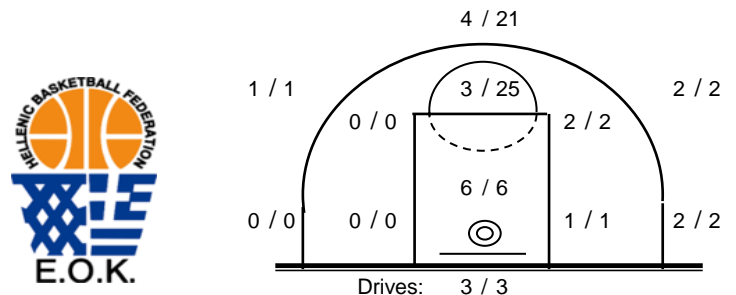
Fast Breaks 0 / 0

# Player	Time (min)	Points	Ft	2p	3p	+/-	Rebs	As	St	Tu	Bl	Fouls	Rkg*	
							de	of				Wo	Co	
4 Βαρδάλος Ηλ.	27	7	1 / 2	0 / 1	2 / 7	1	3	0	5	0	0	2	3	8
5 Θεολογίτης Σ.	24	9	2 / 2	2 / 4	1 / 3	-11	1	2	0	1	3	2	1	6
6 Παπάδης Π.	30	12	4 / 4	1 / 1	2 / 4	-10	3	0	0	1	1	0	3	13
7 Αναστασιάδης Ε.	0	0	0 / 0	0 / 0	0 / 0	0	0	0	0	0	0	0	0	-
8 Μυλωνάκης Π.	0	0	0 / 0	0 / 0	0 / 0	0	0	0	0	0	0	0	0	-
9 Τσολάκης Γ.	34	15	0 / 0	3 / 11	3 / 6	-13	3	2	2	0	2	0	1	9
10 Χολέβας Θ.	11	2	2 / 2	0 / 0	0 / 1	-7	1	0	0	0	1	0	1	3
11 Πατσατζόπουλος Δ.	0	0	0 / 0	0 / 0	0 / 0	0	0	0	0	0	0	0	0	-
12 Πιπούλης Αχ.	21	6	0 / 4	3 / 10	0 / 0	-22	3	3	0	1	1	0	5	3
13 Σωτηράκης Κ.	28	11	0 / 0	4 / 6	1 / 5	-1	9	3	0	0	4	0	1	3
14 Πεταλάς Δ.	0	0	0 / 0	0 / 0	0 / 0	0	0	0	0	0	0	0	0	-
15 Νπιφαντής Κ.	25	4	0 / 2	2 / 4	0 / 0	3	3	4	2	1	2	0	1	8
Team							0	0			0	0	0	
1st quarter		25	2 / 2	4 / 9	5 / 7		7	2	5	1	3	0	4	5
2nd quarter		18	3 / 4	6 / 11	1 / 8		6	5	2	2	4	0	2	6
3rd quarter		7	0 / 2	2 / 8	1 / 5		9	4	0	0	7	0	3	5
4th quarter		16	4 / 8	3 / 9	2 / 6		4	3	2	1	0	0	7	3
Final Stats	200	66	9 / 16	15 / 37	9 / 26	-60	26	14	9	4	14	0	16	19
			56%	41%	35%		40							

Starters- Subs ratio



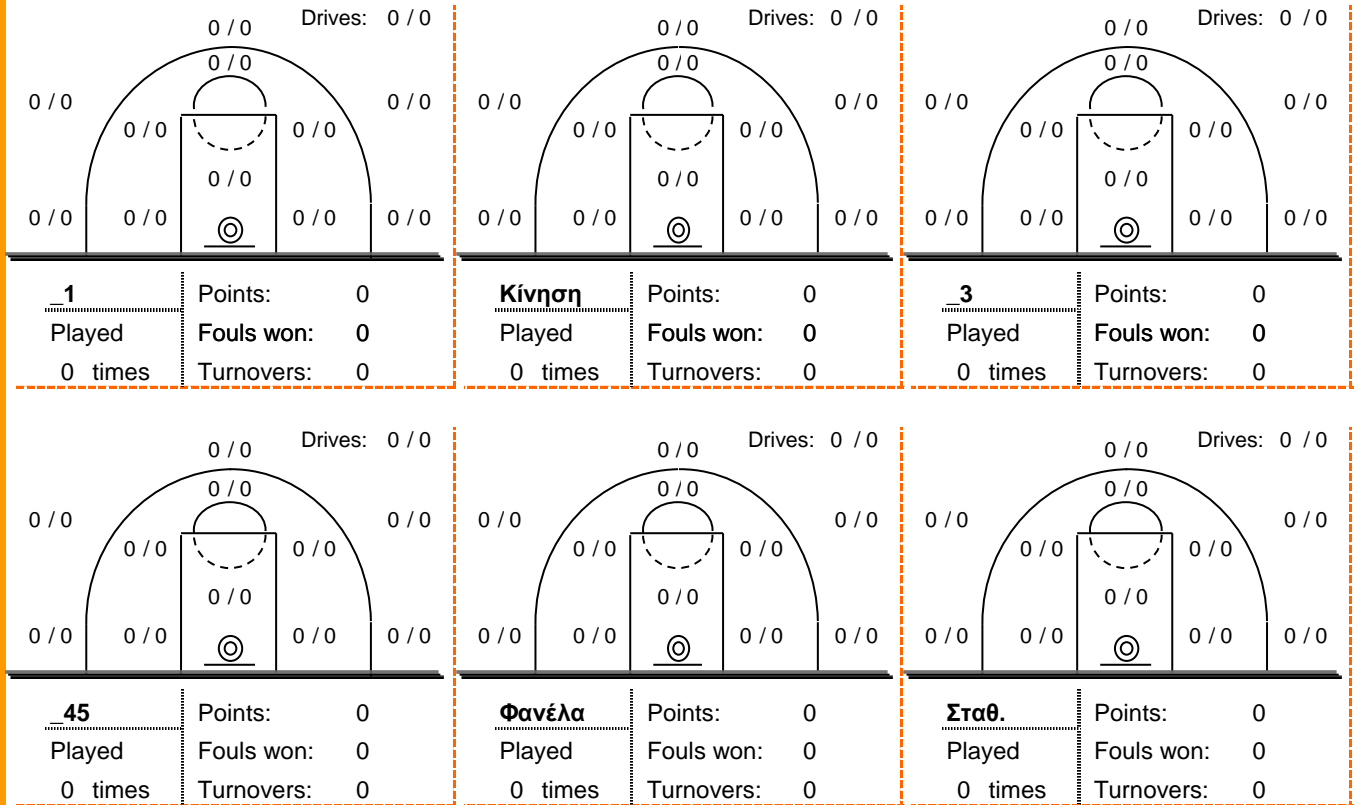
Shot Chart



\*Ranking= Pts+Rebs+As+St+B-Mished Shots-Tu (Time Played&gt;7min.)

## Offense Analysis

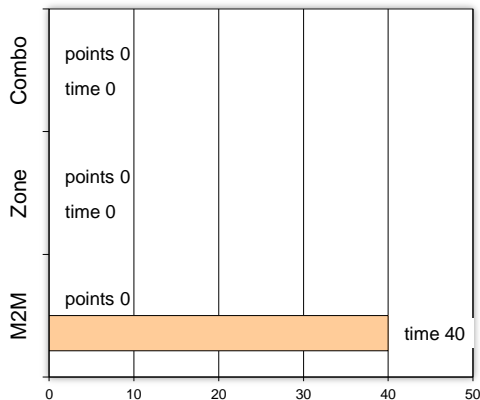
### Play performance:



### Against Defense Types:

### Turnovers:

### Fast breaks:



Έγιναν 14 λάθη  
0 ήταν χρονικές υπερβάσεις,  
0 ήταν παραβάσεις γραμμών,  
14 ήταν λάθη κατοχής και  
0 ήταν βήματα ή μεταφορά.

Επετεύχθησαν 0 αιφνιδιασμοί  
0 ήταν πρωτεύοντες  
0 ήταν δευτερεύοντες  
0 προήλθαν από λάθος  
του αντιπάλου

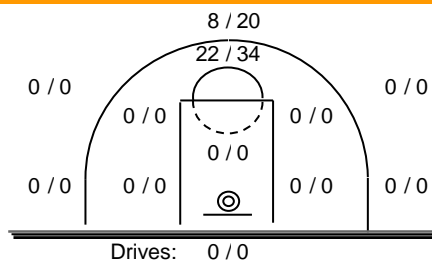
Πραγματοποιήθηκαν συνολικά 78 επιθέσεις, με απόδοση 0.85  
έναντι 70 επιθέσεων των αντιπάλων.

## Defense Analysis

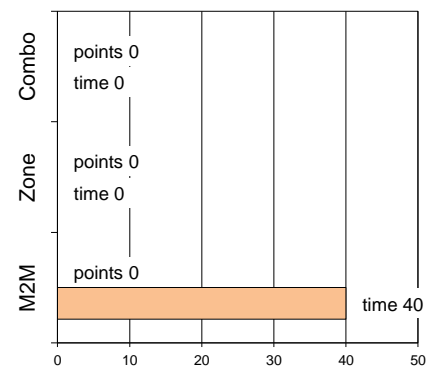
### Αιγάλεω

16 Μπουτσικος	16	0
5 Μπάρδας	6	-2
18 Κυριακοπουλος	18	2
<b>7 Καράβολας</b>	<b>11</b>	
8 Κουρτης	5	
9 Ντακούλιας	6	-2
<b>10 Γκαγκαλουδης</b>	<b>22</b>	<b>-3</b>
11 Αγγελόπουλος	14	-1
12 Οικονομου	4	
<b>13 Καλλινικίδης</b>	<b>8</b>	
14 Ναυπλιωτης	0	
15 Ντόκος	0	

### Opponent's shot chart

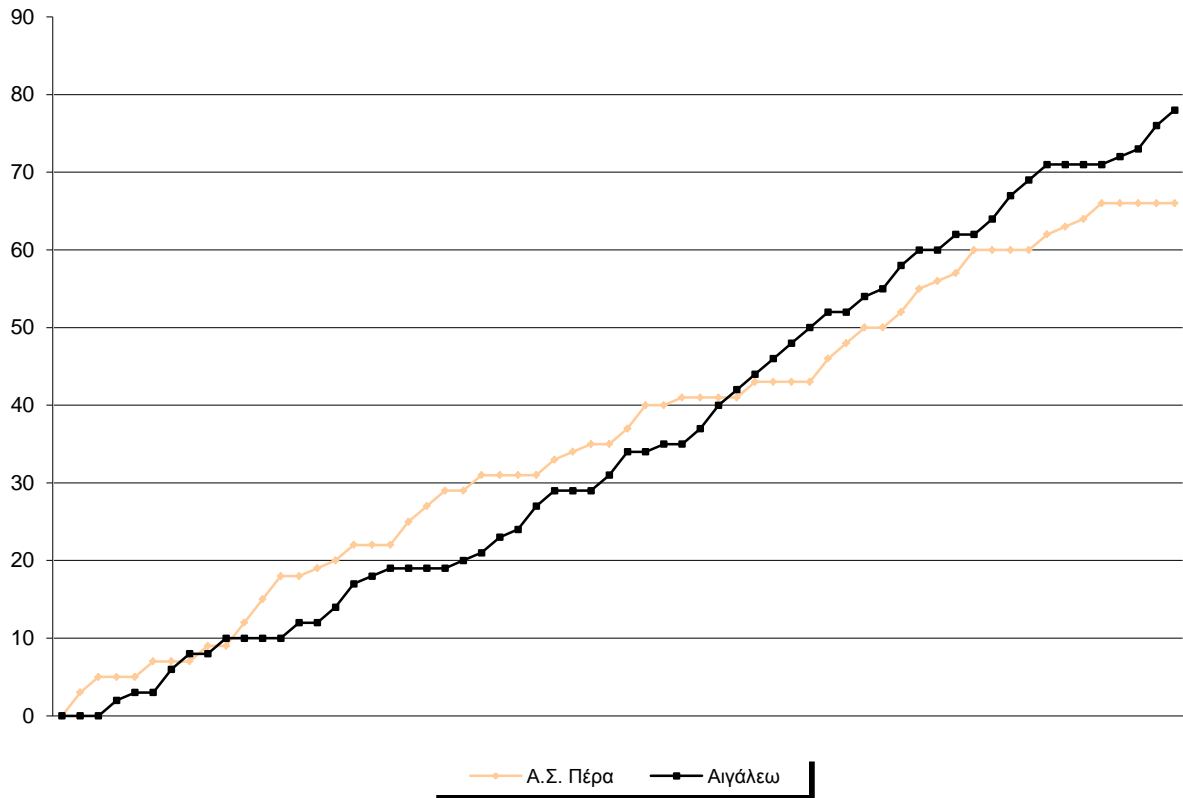


### Defense Types Performance

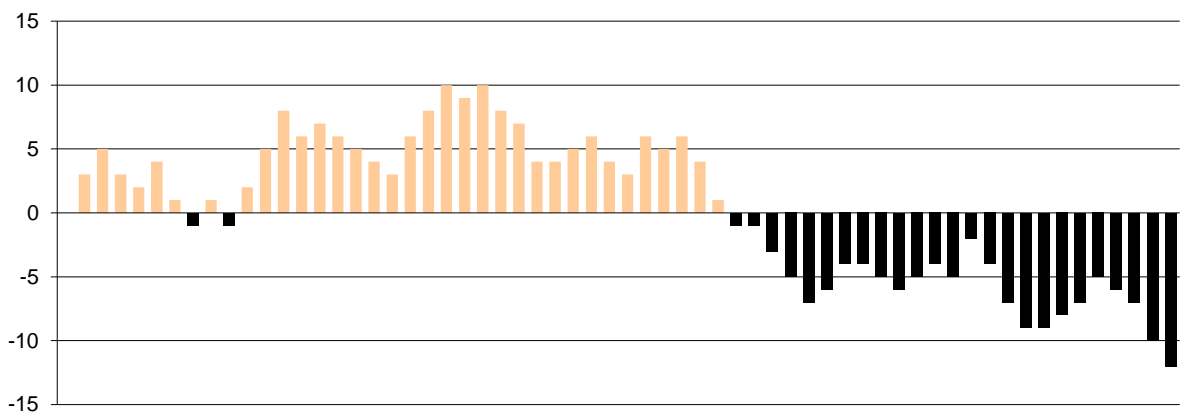


## Graphic Stats

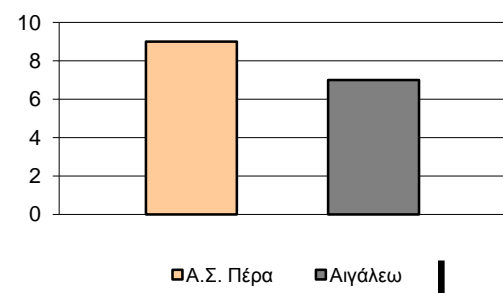
### Score Evolution



### Score Difference



### Largest Scoring Run



### Notes